



GLOBAL ILLUSTRATION AWARD 2016

Submit your work by July 15, 2016

报名指南 - 2016

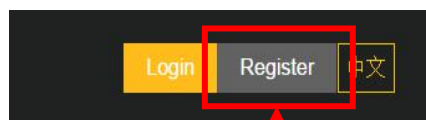
步骤 1 - 注册

1. 登录大赛官网: www.illusalon.com/Home/Award 点击 ‘Register (注册)’ 和 ‘Award Entry (大奖注册)’ 。

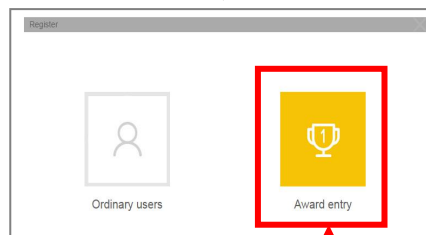
2. 输入您的用户名和电子邮箱地址, 并点击 ‘Next Step (下一步)’ 。电子邮箱地址将会是您的登录名。

3. 按照提示设置您的密码, 并点击 ‘Register (注册)’ 。现在您已在大赛系统中成功注册。请使用您的邮箱地址和密码登录, 以进行下面的步骤。

注册参赛账户



注册



大奖注册

设置您的用户名和邮箱

下一步

设置您的密码

注册

步骤 2 – 登录

当您成功注册以后，打开官网页面：www.illusalon.com/Home/Award 并点击 ‘Login（登录）’ - ‘Award Entry（大奖征集）’。该步骤需要使用您注册时的电子邮箱地址和密码。

步骤 3 – 查看我的账户

登录大赛系统后，将会有 3 个选项出现。

- Entry Form（大赛报名表）

提交您的作品之前，需要在这里填写您的大赛报名表

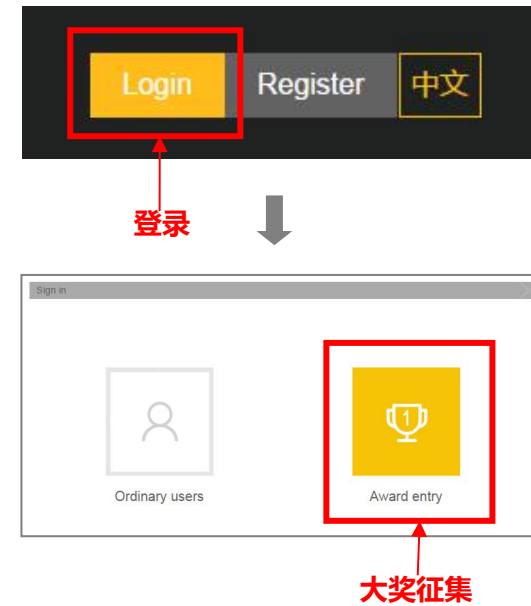
- Upload new entry（上传新作品）

上传您的参赛作品

- Look at my entry（查看我的参赛作品）

点击进入，可以看到您上传的参赛作品列表，通过点击 “Action(操作)” 栏目中的 “update（更新）/ delete（删除）/ submit（提交）”，您可对送选作品进行相应的操作。

登录您的账户



查看我的账户



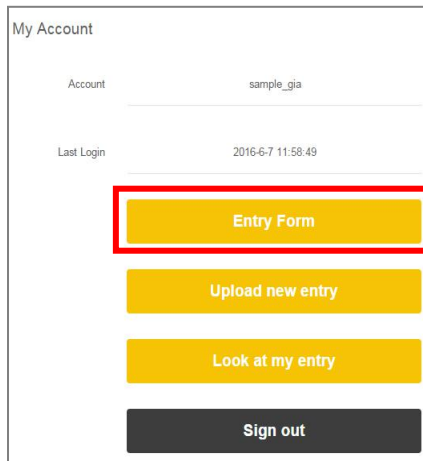
步骤 4 – 填写大赛报名表

1. 点击 ‘Entry Form (大赛报名表)’ 选项，填写报名表。您需要在该处提供的信息如下：

全名，姓氏，性别，地址，所在城市，国家，国籍，邮编，移动电话号码，座机号码，个人主页，和中介信息。

全名，姓氏，性别，地址，所在城市，国家，国籍，邮编，移动电话号码为必填项目。

填写大赛报名表



My Account

Account sample_gia

Last Login 2016-6-7 11:58:49

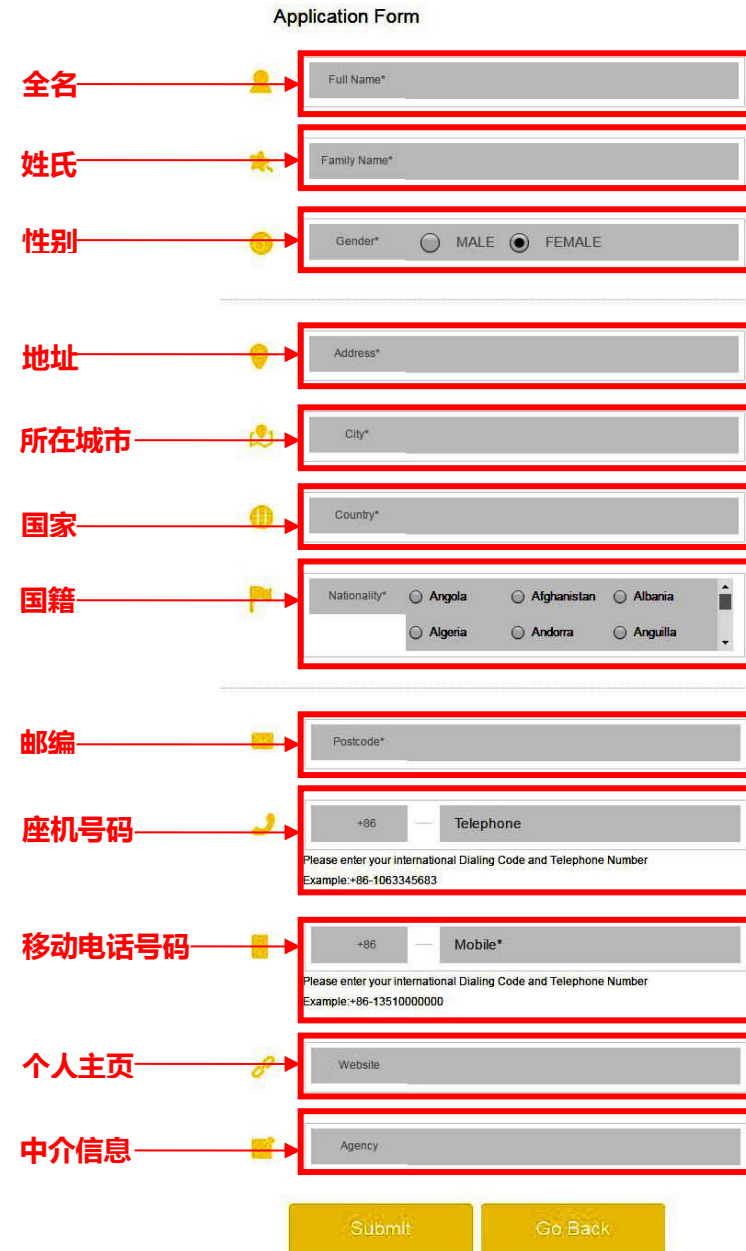
Entry Form

Upload new entry

Look at my entry

Sign out

大赛报名表



Application Form

全名 → Full Name*

姓氏 → Family Name*

性别 → Gender* MALE FEMALE

地址 → Address*

所在城市 → City*

国家 → Country*

国籍 → Nationality* Angola Afghanistan Albania Algeria Andorra Anguilla

邮编 → Postcode*

座机号码 → Telephone*
+86 Telephone
Please enter your International Dialing Code and Telephone Number
Example:+86-1063345683

移动电话号码 → Mobile*
+86 Mobile*
Please enter your International Dialing Code and Telephone Number
Example:+86-1351000000

个人主页 → Website

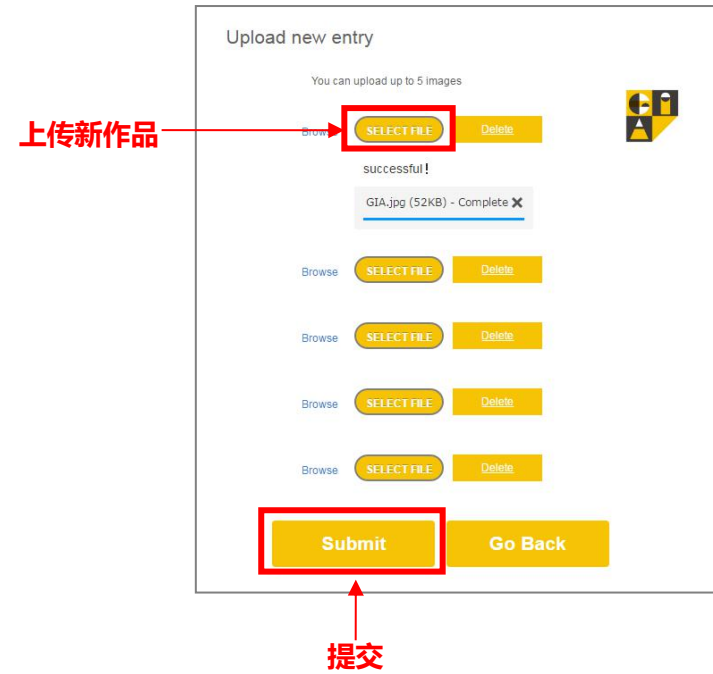
中介信息 → Agency

Submit Go Back

上传新参赛作品

步骤 5 – 上传新参赛作品

1. 点击 ‘Upload new entry (上传新作品)’ 选项。
2. 点击 ‘SELECT FILE (选择文件)’ 来选择您要上传的作品。
3. 上传的参赛作品必须按照如下要求：
 - 作品应是已发表/出版/刊登的作品（主题插画类除外）。
 - 规格：1600 像素 \leq 最长边 \leq 4000 像素
 - 格式：JPG
 - 分辨率：150 dpi
4. 成功上传后，您将会看到相关的提示。点击 ‘Submit (提交)’ 选项，完成上传步骤，并返回作品征集页面。
5. 组委会在大赛后期将会向部分参赛者索取适合印刷和发行的高质量版本的作品文件。



步骤 6 – 作品征集信息

1. 成功提交后，页面将自动跳转至作品信息页面（您同样可以点击 ‘my account [我的账户]’ → ‘Look at my entry [查看我的报名作品]’ → ‘Action→update’ 跳转至该页面），在 ‘Action (操作)’ 一栏下，您会看到 ‘Update (更新) /Delete (删除) /Submitted (提交)’ 选项。点击 ‘更新’，页面将跳转至征集作品信息页面。

2. 在 ‘Entry Details (征集信息)’ 页面下，您需要填写每一幅征集作品的详细信息。

3. 这里将会进一步询问 6 项关于征集作品的详细信息。您需要用自己的语言来组织描述，回答的范围可以很宽泛。请注意，评委将会浏览这部分信息，所以这将是征集作品的重要部分，这些信息将给评委提供关于作品更全面的诠释，并据此给您的作品打分。

a. 作品标题- 请为您的作品命名（关于系列作品，请您按照以下格式命名：

作品题目_1，作品题目_2，作品题目_3，作品题目_4，作品题目_5）。

b. 品类 - 请在下拉菜单中选择最适合您作品的品类。

c. 创作过程 - 请提供关于您插画作品创作过程的简短概述。例如，铅笔和墨水手绘作画，扫描至电子版本后，使用 **Photoshop** 进行颜色喷涂。

d. 创作材料 - 请提供关于创作材料和媒介的简短描述。媒介可以包含（但不限于）丙烯，蜡笔，铅笔，电脑绘图，水彩，等。

e. 核心创意 - 请提供关于创作作品的核心创意的描述。

f. 出版信息 - 除主题插画类，其余品类的征集作品应为已出版作品。您需要提供名称，出版时间，ISBN 以及对于出版的简短概述。

4. 当您完成作品征集细节信息，点击 ‘Save (保存)’ 选项以保存您的信息。请注意，您的征集信息仍然可以随时进行修改。

作品信息



作品标题 Title of the work

品类 Category

创作过程 Process

创作媒介 Materials

核心创意 Key ideas

出版信息 Publishing information

出版社名称 Name of the publication

出版物 ISBN ISBN

出版物简介 Brief of the publication

保存

步骤 7 – 总览

当您完成作品上传与作品信息填写后，便可以从‘Look at my entry（查看我的报名作品）’中总览您的作品列表和概述信息。以下信息内容均可阅览：作品编号 ID，缩略图，作品名称，品类，操作，状态，最近一次修改的时间，以及时间与日期。

- **Work No.**（编号）：系统自动分配给您画作的唯一号码。

- **Thumbnails**（缩略图）：您上传画作的缩略图

- **Title**（作品名称）：您画作的标题名。关于系列作品，请您按照以下示例格式命名：**作品题目_1，作品题目_2，作品题目_3，作品题目_4，作品题目_5**

- **category**（品类）：画作归属的品类。

- **Time and date**（时间与日期）：最近一次修改的时间。

- **Action**（操作）：

如果您想要更新您的作品信息，请点击‘**Update**（更新）’，进入到作品信息页面。




如果您想要删除您的作品，请点击‘**Delete**（删除）’。

如果您已按要求完成所有信息填写，并准备好提交至系统，请点击‘**Submitted**（提交）’。请注意，您若**未完成**提交，评委将**无法**阅览您的作品。当您提交作品信息后，您将**无法**再次进行更改。

- **Status**（状态）：您的作品是否已提交成功。

总览

My Entry sample_gia@163.com AWARD ID: 2016-01-000046

| Work ID | Thumbnails | Title | Category | Date | Action | Status |
|-----------------------|---|---------------------------|------------------------------|-----------|---|-------------|
| 2016-01-000046-062-01 |  | Global Illustration Award | Cover Illustration | 2016/6/19 | Update/ Delete/ Submit (You can not change any of the entry after submitted) | Unsubmitted |
| 2016-01-000046-058-02 |  | GIA_1 | Children's Book Illustration | 2016/6/19 | Update/ Delete/ Submit (You can not change any of the entry after submitted) | Unsubmitted |
| 2016-01-000046-059-02 |  | GIA_2 | Children's Book Illustration | 2016/6/19 | Update/ Delete/ Submit (You can not change any of the entry after submitted) | Unsubmitted |

[Uploaded new entry](#) [Back to My Account](#)

步骤 8 – 提交和完结

1. 当您确认已按照要求提供所有信息并准备提交作品时，进入 ‘Look at my entry (查看我的报名作品)’ - ‘Action (操作)’ - 点击 ‘Submitted (提交)’。
2. 请注意，若您**未完成**提交，评委将**无法**阅览您的作品。当您提交作品信息后，您将无法再次进行更改。
3. 当您提交作品信息后，您将**无法**再次进行更改。

故障排解

首先请在问题与解答页面检索您的问题，如无法解决，请联系：
award@illusalon.com / +86 10 63345683, +86 10 63377311

应急方案 - 如果您无法通过网络系统提交您的征集作品，请按照如下的格式，将您的征集作品通过电子邮件发送给我们：

1. 邮件标题： [作品送选全球插画奖]_用户 ID_姓名全名。
例如： [作品送选全球插画奖]_201601000001_理查德·布朗
(用户 ID 可以在 ‘look at my entry[查看我的报名作品]’ 页面中顶部靠右边的位置找到)
2. 邮件正文应包含以下内容：
 - 1) 使用提交系统时所出现的问题描述
 - 2) 参赛作品的标题 (请参照在步骤 6.3.1 中作品标题格式)
 - 3) 联系方式 (姓名、手机号)
3. 邮件附件应包括：
 - 1) 参赛报名表送 (word 文档)
 - 2) 送选作品 (附件中送选作品的命名请参照步骤 6.3.1 中的格式)
 - 3) 送选作品信息 (word 文档)

请注意，在以邮件形式发送应急方案之前，您应首先完成大奖账户的注册并填写报名表，否则组委会无法在系统中找寻到您的账户与信息。

提交和完结

| Work ID | Thumbnails | Title | Category | Date | Action | Status |
|-----------------------|---|-------|----------|-----------|---|-------------|
| 2016-01-000046-058-00 |  | | | 2016/6/19 | Update/ Delete/ Submit (You can not change any of the entry after submitted) | Unsubmitted |



操作

| Date | Action | Status |
|-----------|--|-------------|
| 2016/6/19 | <p>更新 删除 提交</p> <p>↓ ↓ ↓</p> <p>Update/ Delete/ Submit (You can not change any of the entry after submitted)</p> | Unsubmitted |